

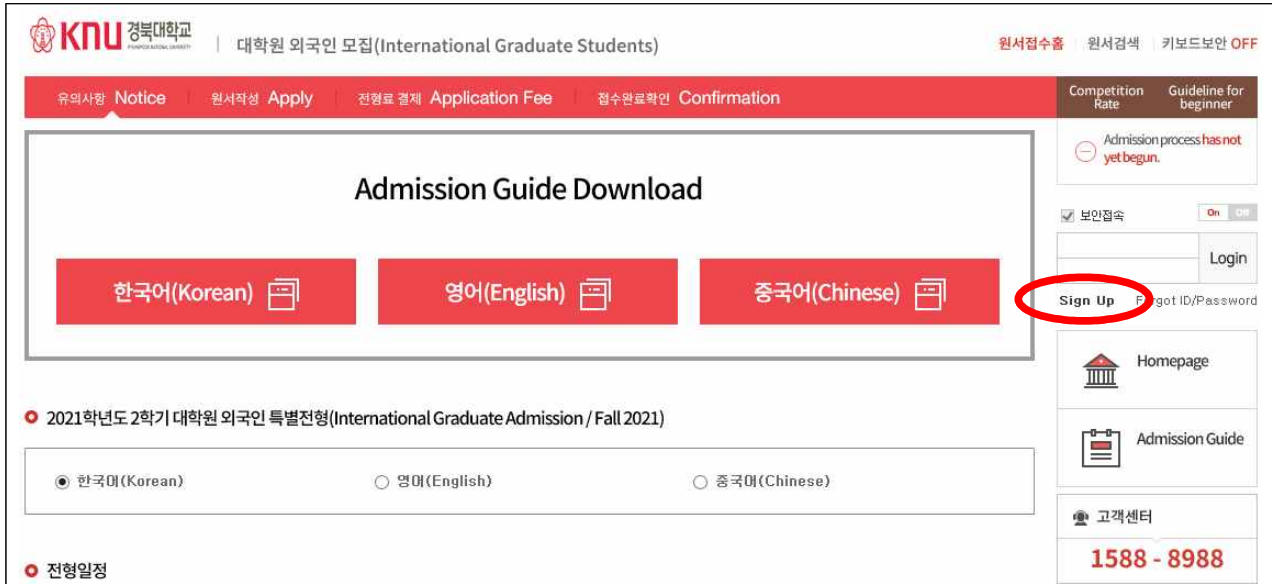
〈 경북대학교 대학원 외국인 특별전형 (2023학년도 1학기) 원서접수 방법 〉

How to Apply for Kyungpook National University International Graduate (2023 Spring)

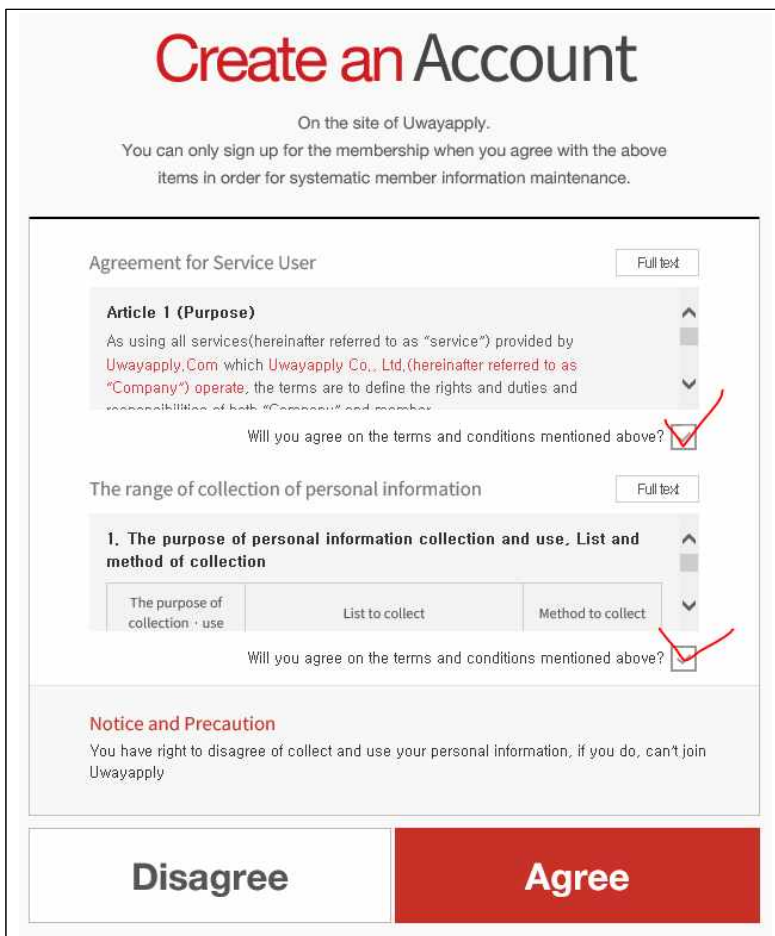
※ 대학원 지원 웹사이트(Graduate Admission Application Website):

<https://www.uwayapply.com/>

○ 회원가입 방법 (How to sign up at the application website)



1. 'Sign Up' 클릭 (Click 'Sign Up')



2. ‘동의합니다’ 클릭 후 ‘동의’ 누르기 (Check the boxes and click ‘동의’ (Agree) button.)

User Information
Please check joined record in [Uwayapply](#) before writing

I have a mobile phone number I do not have a mobile phone number

Name
Please enter your name without blanks.

Date of birth Year Month Day
Please write date of birth your own.
When you applying, you have to use date of birth, and after this, page cannot be changed.

Mobile phone - -
Please enter your exact phone number.
Can not identify your ID/Password if you written wrong information,
if you don't have phone number,
please enter your family or friends phone number.

confirm

▶ 한국 휴대폰 번호가 있는 학생
‘휴대폰번호가 있는 경우’ 선택
- 이름, 생년월일, 휴대폰번호
입력 - 확인

▶ If you have a mobile phone number in Korea, please select ‘I have a mobile phone number’ and put your name, date of birth and mobile phone number, and then click ‘confirm’ .

User Information
Please check joined record in [Uwayapply](#) before writing

Yes, I have a phone number No, I don't have a phone number

Name
Please enter your name without blanks.

Date of birth Year Month Day
Please write date of birth your own.
When you applying, you have to use date of birth, and after this, page cannot be changed.

E-mail @
Please enter your exact E-mail.
Can not identify your ID/Password if you written wrong information,
if you don't have phone number,
please enter your family or friends phone number.

confirm

▶ 한국 휴대폰 번호가 없는 학생
‘휴대폰번호가 없는 경우’ 선택 - 이름, 생년월일,
이메일주소 입력 - 확인

▶ If you do not have a mobile phone number in Korea, please select ‘I do not have a mobile phone number’ and put your name, date of birth and email address, and then click ‘confirm’ .

3. 아이디 입력 후 ‘중복확인’ 누르기

(Put your ID and click ‘Confirm ID’ to avoid duplication.)

비밀번호 입력(영문+숫자+특수문자로 조합하여 8~12자로 입력) 후 비밀번호 확인

(Put your Password-mix with alphabet+number+special symbol, characteristics under 8~12.)

생년월일 및 성별 입력

(Put your Date of Birth and Gender)

전화번호/ 휴대폰번호(선택가능), 이메일 입력 후 ‘입사정보, 뉴스레터 등 이메일 수신동의’ 클릭 후 ‘확인’

(Put your Phone or Mobile No, email address and check the boxes, and click ‘Confirm’ .)


4. 가입완료 메시지 확인 후, ‘원서접수 홈’ 클릭

(Click ‘Uwayapply Home’ button.)


▶ 원서접수를 위해 다음 페이지를 참고하세요.

▶ See the next page to start your application.

○ 원서접수 방법 (How to Apply after Sign-up)



1. 유웨이어플라이 홈페이지에서 'Int'l student' 클릭
(Click 'Int'l student' menu at the Uwayapply home.)



2. 경북대학교(Kyungpook National University) 대학원 외국인(Graduate)-2023.1학기 클릭 후 원서접수 시작
(Click 경북대학교(Kyungpook National University) 대학원 외국인 (Graduate)-2023.1학기 and start your application.)

KNU 경북대학교 | 대학원 외국인 모집(International Graduate Students) 원서접수

유의사항 Notice 원서작성 Apply 전형료 결제 Application Fee 접수완료확인 Confirmation

Admission Guide Download

한국어(Korean) 📄

영어(English) 📄

중국어(Chinese) 📄

C 대학원 외국인 특별전형(International Graduate Admission / Spring)

한국어(Korean) 영어(English) 중국어(Chinese)

인터넷 원서접수시 문의사항 (Support Number for using Uway.com site) (关于网上申请咨询)	(주)유웨이어플라이	☎ 1588-8988
입학상담 문의 (Support Number for Admission) (关于入学咨询)	국제교류처 Office of International Affairs	☎ 053-950-2436

원서작성하기 APPLICATION

3. ‘원서작성하기’ 버튼 클릭 (Click ‘APPLICATION’ button.)

지원자(만14세 미만의 경우, 법정대리인)는 개인정보의 수집 및 이용에 동의하십니까?
Do you agree to these terms of collection and usage of personal information?

동의함(Agree) 동의하지 않음(Disagree)

※ 개인정보의 수집 및 이용 동의에 대해 거부할 수 있으나 동의 거부 시 대입원서 접수의 제한이 있을 수 있습니다.
※ In the case that the terms of personal information collection and usage are not agree to, application for university entrance cannot be accepted.

✓ 본인 확인 및 지원 자격 확인 (Confirmation of Qualification for Application)

· 원서는 지원자 본인만 작성하여 지원할 수 있습니다. 차후 이를 위반한 경우에 대학 입학 무효 등의 문제가 발생할 수 있습니다.
(Applicants should write their own application themselves. If this guideline is not followed, there is the possibility that an application may be made invalid.)

· 지원 대학의 모집요강 및 지원자격을 확인하시기 바랍니다.
(Please read the application guidelines provided by the university and check the application requirements carefully.)

위 내용을 확인하셨습니다가? (Did you read and understand the terms above?) 확인함(Confirmed)

✓ 허위지원 방지와 지원 자격 조작 방지에 관한 확인 (Confirmation of the Prevention of False Application and False Qualification for Application)

· 허위정보를 기재할 경우 형법상 업무방해죄에 해당되며 이에 따라 처벌받을 수 있습니다.
(False application is considered as "interference of business" by the Criminal Act and can be subject to penalty.)

· 지원 시 지원자격을 허위한 것으로 발견된 경우 합격이 취소됩니다. (If the qualification data provided with the application are found to be false, the admission will be cancelled.)

위 내용을 확인하셨습니다가? (Did you read and understand the terms above?) 확인함(Confirmed)

원서작성 전 위 주의사항을 숙지하시고 원서를 작성하시기 바랍니다.

원서작성하기 APPLICATION

4. 모든 ‘동의함’ 및 ‘확인함’ 체크 후 원서작성하기 버튼 클릭 (Check all ‘Agree’ buttons and ‘Confirmed’ buttons, and click ‘APPLICATION’ button.)

○ ACADEMIC INFORMATION

※ 한국어 또는 영어로 작성(Please type clearly in Korean or English,)

전형구분 * (Admission Type)	<input type="radio"/> 석사과정 (Master's Programs) <input type="radio"/> 박사과정 (Doctoral Programs) <input type="radio"/> 석박사통합과정 (Combined Master's and Doctoral Programs)
지원 모집단위(학과) * Desired Department/Major	<input type="text"/> <input type="button" value="search"/>

○ PERSONAL INFORMATION

성명(한글) Name(Korean)	※ 회원가입 성명이 아닌 한글성명으로 입력, 수정해 주시기 바랍니다. ※ Please input or revise your name in Korean.
성명(영문) * Name(English)	※ 여권상의 영문이름을 입력하세요. ※ Please put your last/first name as written in your passport. Family(Last/Sur) name(성) : <input type="text"/> First(Given) name(이름) : <input type="text"/>
외국인등록번호(소지자에 한함) (Alien Registration No.)(if any)	<input type="text"/> - <input type="text"/>
* 성별(Gender)	<input type="radio"/> 남자(Male) <input type="radio"/> 여자(Female)
* 생년월일 (Date of birth)	<input type="text"/> 년 <input type="text"/> 월 <input type="text"/> 일 (ex : YYYY / MM / DD)

5. Academic Information, Personal Information 입력 - 성명(한글)과 외국인등록번호의 경우, 있는 경우만 입력
 (Put your Academic Information and Personal Information. - In case of Name(Korean) and Alien Registration No., you do not have to fill out if you do not know/have.)

• [사진 파일 업로드 유의사항 (Conditions for Photo Upload)]

1. 응시원서 접수 전 3개월 이내에 촬영된, 탈모 삼반신 사진이어야 합니다. (흰색배경, 정면응시, 무표정)
 (A bust shot-with a white background and a straight face facing the camera.)
2. 사진 파일은 해상도 100, 140×180 pixel(또는 3×4cm)의 jpg 또는 gif 규격이어야 합니다. (예 : 사진.jpg 또는 사진.gif)
 (A high resolution image (100, 140 × 180 pixel or 3×4cm jpg or gif images.)
3. 사진은 배경있는 사진 및 파일이 너무 크거나 작아서 본인 확인에 곤란한 경우 업로드 하실 수 없습니다.
 (Photos that are either too big or too small, or with a background will not be accepted.)

Recent Photo Upload Photo Delete Photo

지원자 국적 (Nationality)	<input type="text"/>
여권번호 (Passport No.)	※ 여권이 없는
지원자 소재지역 (Locations of Applicant)	<input type="radio"/> 한국 거주
한국어 여학원 재학 (또는 수료) 여부 (Have you attended any Korean Language Institute in Korea?)	<input type="radio"/> Yes <input type="radio"/> No

Uway Apply

사진업로드

①

파일선택

이미지는 사진 크기에 적절한 (3×4cm)로 자동조절됩니다.

6. 사진 업로드를 위해 '찾아보기' 클릭, 사진을 선택한 후 '사진등록' 버튼 클릭
 (To upload photo, please click '찾아보기' button and select the photo, and then click '사진등록' button to upload it.)

EDUCATION BACKGROUND

※ Giving inaccurate or incomplete information may result in denial of this application.

※ 부모님 중 한 분 이상이 현재 대한민국 국적이면 오른쪽 박스를 체크하시고 초등학교, 중학교, 고등학교 정보도 입력하세요.
 If one of or both of your parents' current nationality is 'Republic of Korea', please check the box and fill out 'Elementary School, Middle School, High School' field also. (If both of your parents are not Korean nationals, DO NOT check the box.)

대학/대학교 (University/College)	재학기간 (Dates Attended) :	<input type="text"/> 년 <input type="text"/> 월 <input type="text"/> 일 ~ <input type="text"/> 년 <input type="text"/> 월 <input type="text"/> 일 (ex : YYYY / MM / DD ~ YYYY / MM / DD)
	국가명 (Country of School) :	<input type="text"/> Search Delete
	학교명 (Name of School) :	<input type="text"/>
	학위 (Degree) :	<input type="text"/>
	전공 (Major) :	<input type="text"/>
	학교주소 (School address) :	<input type="text"/>
	전화번호 (Phone) :	<input type="text"/>
대학원 1 (Graduate 1)	재학기간 (Dates Attended) :	<input type="text"/> 년 <input type="text"/> 월 <input type="text"/> 일 ~ <input type="text"/> 년 <input type="text"/> 월 <input type="text"/> 일 (ex : YYYY / MM / DD ~ YYYY / MM / DD)
	국가명 (Country of School) :	<input type="text"/> Search Delete
	학교명 (Name of School) :	<input type="text"/>
	학위 (Degree) :	<input type="text"/>
	전공 (Major) :	<input type="text"/>
	학교주소 (School Address) :	<input type="text"/>
	전화번호 (Phone) :	<input type="text"/>

Add Delete

7. Education Background 부분에서 부모님 중 한 분 이상이 현재 대한민국 국적이라면 오른쪽의 박스를 체크하고, 그 이후에 나타나는 칸을 입력하시기 바랍니다. **부모님이 모두 외국인(대한민국 국적이 아님)이라면 이 박스에 체크하면 안됩니다.**
 (If one of or both of your parents' current nationality is 'Republic of Korea', check the box and fill out more info shown. **However, if both of your parents are foreigners (=not Koreans), then DO NOT check the box.**)

미결제 원서 개인정보 수집 및 이용 동의(Unpaid Application Personal Information Collection and Usage Agreement)

※ 전항료 결제 전 작성한 원서의 정보를 다음과 같이 해당 대학에 제공하고 있습니다.
 (Below information from the unpaid application are provided to the relevant University.)

수집·이용하려는 개인정보의 항목(List of Personal Information)	개인정보의 수집·이용 목적(Purpose of Collection and Use of Personal Information)	개인정보 보유기간 및 보유기간(Duration of Possession and Usage)
이름(Name), 생년월일(Date of Birth), 전화번호(Telephone), 휴대전화번호(Mobile phone), 이메일(e-mail), 성별(Gender)	원서접수 관련안내(Relate to Online Application) (마감일시(Deadline), 결제관련 통보(Payment notice) 등(etc.)), 민원처리(Civil Petition)	전형 종료일까지(Until the deadline)

※ 지원자(만14세 미만의 경우, 법정대리인)는 개인정보 수집 및 이용에 동의하십니까?
 ※ Do you(A child under the age of 14 years, he/she shall obtain the consent of his/her legal guardian) agree with Consent for the collection and use of personal information?
 ※ 저장원서 개인정보 제공에 대해 거부할 수 있으며 거부 시에도 대입 원서를 접수할 수 있습니다.
 ※ You have the right to disagree to the collection and use of your personal information, If you disagree, your application can be processed.

동의함(Agree) 동의안함(Disagree)

저장하기 버튼을 누르시면 작성한 원서가 저장되며, 결제전에는 원서 수정이 가능합니다.

저장하기 SAVE

8. 다른 정보들을 입력한 후 '동의함(Agree)' 버튼을 클릭하고 '저장하기' 클릭 (Fill out other fields and check 'Agree' and click 'SAVE' button.)

9. 입력된 모든 정보를 확인 후 ‘결제하기’ 클릭 후 수험료 결제
(Confirm all the info you put, and then click ‘PAYMENT’ and make a payment.)

유익사항 Notice | 원서작성 Apply | 전형료 결제 Application Fee | **접수완료확인 Confirmation**

○ 접수완료 수험(접수)번호 및 출력물을 확인하세요.

수험번호 Applicant No.	접수사항 Intended Program	결제정보 Payment Information	출력물 Printouts
Application No.	경북대학교(Kyungpook National University) 대학원 외국인(Graduate) -2021.1학기 Your Course and Major	2020.10.22 14:23:54 테스트결제 (테스트) 60,000원	<ul style="list-style-type: none"> 📄 [확인]작성내용 [View] Application Form 📄 [출력]입학신청서 [Print] Application Form 📄 [출력]수험표 [Print] Identification Slip 📄 [출력]우편발송용표지 [Print] Application Envelope Cover 📄 [서식]자기소개서 및 수학계획서 [Form] Statement of Purpose & Study Plan 📄 [수정]사진 [Modify] Photo

10. “입학신청서” 출력 후 다른 입학 서류들과 함께 경북대학교 국제교류처에 11월 10일(목) 저녁 6시까지 제출
(Print your “Application Form” and send/submit it to KNU OIA with other required admission documents until November 10th (Thu) 18:00.)

- ❑ 주소: 대한민국 대구광역시 북구 대학로 80, 경북대학교 국제교류처
(첨성인미래관 2층 - 건물번호: 108), (우편번호: 41566) 조현래
 - ❑ Address: Mr. HyeonRae Cho, Office of International Affairs, Kyungpook National University (Cheomseongin Student Futures Support Building - Building No. 108), 80 Daehak-ro, Buk-gu, Daegu, Republic of Korea (41566)
 - ❑ 전화(Tel): +82-53-950-2436
 - ❑ 문의(Inquiry): admission@knu.ac.kr
- ※ 입시 기간동안 수험번호를 쓸 일이 많으니 반드시 본인의 수험번호를 기억하시기 바랍니다. (Please remember your Application No., as it will be used frequently during the admission process.)